



Camping Madulain

via Vallatscha 1

CH-7523 Madulain

Tel.: +41-(0)81-8540161

www.campingmadulain.ch

mail@campingmadulain.ch

Campingbuszubehör-Restpostenliste

Aus unserer früheren Geschäftstätigkeit führen wir ein vielseitiges Campingzubehörwarenlager welches wir zu äusserst attraktiven Konditionen anbieten.

Wir gewähren auf sämtlichen Lagerartikeln dieser Restpostenliste 35% - 95% Rabatt auf den aufgeführten CHF-Bruttopreisen. Zusätzlich bieten wir bei Selbstabholung (nach Voranmeldung) und einer Einkaufssumme von min. CHF. 150.-- eine kostenlose Übernachtung* (im eigenen Fahrzeug) auf unserem wunderschönen Campingplatz im Oberengadin.

(* ausserhalb folgender Zeiten:



01.07.-22.08., 15.12.-02.01., 01.03.-11.03.)






Postlieferungen erfolgen ausschliesslich nach Vorauszahlung, Mindestbestellbetrag CHF 100.--.







**In EUR= Preis in CHF : ca. 1,00 – Rabatt + Porto
z.B. Preis in CHF 100.-- : 1,00 – 35% = EUR 65.-- + Porto**


Ver. 06.10.2024

Möbelbeschläge & Zubehör	3
Tischgestelle & Zubehör	8
Dachluken & Zubehör	10
Fenster, Kofferklappen & Zubehör	13
Kochherde, Spülen, Kocherkombinationen & Zubehör	17
Lavabo, Duschwannen, WC's & Zubehör	22
Sanitärzubehör, Armaturen & Zubehör	24
Wasserezubehör (Pumpen, Kleinteile etc.)	29
Boiler & Zubehör	33
Kühlgeräte & Zubehör	33
Heizungen & Zubehör	34
Gasartikel & Zubehör	36
Batterien & Zubehör	46
Elektrogeräte & Zubehör	46
Elektrokleinmaterial	51
Leuchten & Zubehör	59
Fahrradträger, Lastträger, Dachboxen & Zubehör	60
Solar	64
Markisen, Sonnenvordächer & Zeltzubehör	65
Diverses Zubehör	65



		Art.Nr.	Brutto- preis	Rab att	Netto- preis
	Möbelbeschläge & Zubehör				
	Möbelschloss, braun. Die Möbelschlösser werden nur zusammen mit Möbelgriffen verkauft. Siehe unten.	02.001.00	5.00	35%	3.25
	Möbelgriff, Kunststoff bronze, ohne Möbelschloss!	02.001.10	3.00	35%	1.95
	Möbelgriff, Kunststoff braun, ohne Möbelschloss!	02.001.11	3.00	35%	1.95
	Möbelgriff, Kunststoff beige, ohne Möbelschloss!	02.001.12	3.00	35%	1.95
	Möbelgriff, Kunststoff weiss, ohne Möbelschloss!	02.001.13	3.00	35%	1.95

	Möbelgriff, Kunststoff gold, ohne Möbelschloss!	02.001.14	6.40	35%	4.16
	Möbelgriff, Kunststoff silber, ohne Möbelschloss!	02.001.15	6.40	35%	4.16
	Lüftungsgitter, Kunststoff schwarz, Ausschnitt: 220 x 116 mm	02.002.00	4.00	35%	2.60
	Oeffnung, rund, Kunststoff beige, Ausschnittdurchmesser: 35 mm,Oeffnung: 23 mm	02.002.01	0.60	35%	0.39
- dito -	Oeffnung, rund, Kunststoff beige, Ausschnittdurchmesser: 35 mm,Oeffnung: 14 mm	02.002.02	0.60	35%	0.39
- dito -	Oeffnung, rund, Kunststoff beige, Ausschnittdurchmesser: 39 mm,Oeffnung: 36 mm	02.002.03	0.60	35%	0.39
	Lüftungsrosette für Möbel, Kunststoff beige, Ausschnittdurchmesser: 32 mm	02.002.04	0.85	35%	0.55





	<p>Lüftungsrosette für Möbel, Kunststoff beige, Ausschnittdurchmesser: 60 mm</p>	<p>02.002.05</p>	<p>1.00</p>	<p>35%</p>	<p>0.65</p>
	<p>Lüftungsrosette für Möbel, Kunststoff braun, Ausschnittdurchmesser: 32 mm</p>	<p>02.002.06</p>	<p>0.35</p>	<p>35%</p>	<p>0.23</p>
	<p>Lüftungsrosette für Möbel, Kunststoff braun, Ausschnittdurchmesser: 60 mm</p>	<p>02.002.07</p>	<p>0.50</p>	<p>35%</p>	<p>0.33</p>
	<p>Lüftungsrosette für Möbel, Kunststoff hellbraun, Ausschnittdurchmesser: 32 mm</p>	<p>02.002.08</p>	<p>0.70</p>	<p>35%</p>	<p>0.46</p>
	<p>Lüftungsrosette für Möbel, Kunststoff dunkelbraun, Ausschnittdurchmesser: 32 mm</p>	<p>02.002.09</p>	<p>0.70</p>	<p>35%</p>	<p>0.46</p>
	<p>Lüftung für Möbel, Kunststoff weiss, Ausschnittmass: 170 x 36 mm</p>	<p>02.002.10</p>	<p>2.00</p>	<p>35%</p>	<p>1.30</p>







	Möbelscharnier, Kunststoff braun, 44 x 40 mm	02.003.00	0.70	35%	0.46
	Möbelgriff mit Schnappschloss, Kunststoff schwarz	02.004.00	3.50	50%	1.75
	Möbelgriff mit Schnappschloss, Kunststoff braun	02.004.01	3.50	50%	1.75
	Möbelgriff mit Schnappschloss, Kunststoff braun	02.004.02	3.50	50%	1.75
	Möbelgriff, flach anliegend, Kunststoff braun	02.004.03	6.50	50%	3.25
	Stützklappenhalter 19 cm, Set beinhaltet 2 Stk.	02.005.00	14.80	50%	7.40

	Stützklappenhalter 25 cm, Set beinhaltet 2 Stk.	02.006.00	16.30	50%	8.15
	Bremsklappenhalter, ca. 24 cm	02.007.00	10.50	50%	5.25
	Möbelscharnier, Metall brüniert, 38 mm, Set mit 4 Stk.	02.012.00	4.40	50%	2.20
	Tür-Spezialscharnier, Metall braun. Set mit 2 Stk.	02.013.00	6.50	50%	3.25
	Topfscharnier, Kunststoff-Messing. Set mit 2 Stk.	02.014.00	4.80	50%	2.40
	Messingscharnier, 30x40 mm. Set mit 2 Stk.	02.016.00	6.50	50%	3.25

	Automatikschnäpper. Set mit 2 Stk.	02.018.00	7.20	50%	3.60
	Automatikschnäpper. Set mit 2 Stk.	02.019.00	7.80	50%	3.90
				35%	0.00
				35%	0.00
	Tischgestelle & Zubehör			35%	0.00
	Wartungsfreies Hubtischgestell mit Druckknopfautomatik. Stabile Ausführung. Fussabstand 740 mm.	03.001.00	264.00	50%	132.00
- dito -	Tischschiebebeschlag. Passend zu obigem Hubtischgestell. Schiebemöglichkeit um 135 mm nach links oder nach rechts.	03.001.01	64.50	50%	32.25
	Klappstützfuss, Alurohr. Höhe 690 mm.	03.002.00	33.00	50%	16.50
	Tischaufnahmeleiste, Alu eloxiert, 660 mm lang.	03.003.00	13.00	50%	6.50

	FIAMMA Tischrohr, unten und oben konisch, 70 cm lang, verchromt.	03.004.01	20.40	50%	10.20
- dito -	FIAMMA Tischrohr, unten und oben konisch, 70 cm lang, braun.	03.004.02	20.40	50%	10.20
	FIAMMA Befestigungsrosette zum Aufschrauben, passend zu obigen Tischrohren, Kunststoff braun, inkl. passenden und verchromten Schrauben.	03.004.03	10.00	50%	5.00
	Tischbefestigungssystem Aufnahme, 500 mm lang, sehr stabile Ausführung, hochwertiger schwarzer Kunststoff, seitlich verschiebbar. Für einen Tisch wird 1 Element benötigt. Wird an die Wand geschraubt.	03.005.00	30.00	50%	15.00
	Tischbefestigungssystem Aufnahme, 155 mm lang, sehr stabile Ausführung, hochwertiger schwarzer Kunststoff, für einen Tisch werden 2 Elemente benötigt. Wird an die Wand geschraubt.	03.005.01	22.00	50%	11.00
	Tischbefestigungssystem Einhängenhaken, sehr stabile Ausführung, hochwertiger schwarzer Kunststoff, für einen Tisch werden 2 Elemente benötigt.	03.005.02	6.50	50%	3.25
	Tischbefestigungssystem Tischbein, sehr stabile Ausführung, hochwertiger schwarzer Kunststoff / Aluminium, Tischbein kann bei Nichtgebrauch in die Aufnahme geschoben werden.	03.005.03	59.00	50%	29.50

	Schwenktischfuss, verzinkt.	03.006.00	68.00	50%	34.00
	Tischhalterung, Kunststoff braun. 2 Stk.	03.007.00	6.00	50%	3.00
					0.00
					0.00
	Dachluken & Zubehör				0.00
	Dachluke „Mistral“, auf 2 Seiten aufstellbar, mit Bügelaufsteller, Kunststoff rauchglasfarbig, doppelverglast, einfache Montage, Ausschnittmass: 420 x 420 mm	04.001.00	118.00	50%	59.00
- dito -	Dachluke „Mistral“, auf 2 Seiten aufstellbar, mit Bügelaufsteller, Kunststoff opal-weiss (Milchglasfarbig), doppelverglast, einfache Montage, Ausschnittmass: 420 x 420 mm	04.001.01	118.00	50%	59.00
- dito -	Dachlukenoberteil „Mistral“, auf 2 Seiten aufstellbar, mit Bügelaufsteller, Kunststoff rauchglasfarbig, doppelverglast.	04.001.02	95.00	50%	47.50
- dito -	Dachlukenoberteil „Mistral“, auf 2 Seiten aufstellbar, Aufsteller mit Schrauben, Kunststoff weiss (Milchglasfarbig), doppelverglast, einfache Montage, Ausschnittmass: 405 x 405 mm	04.001.04	95.00	50%	47.50
- dito -	Dachluke „Mistral“, auf 2 Seiten aufstellbar, Aufsteller mit Bügelaufsteller, Kunststoff Hostyren, weiss, doppelverglast, einfache Montage, Ausschnittmass: 420 x 420 mm	04.001.05	75.00	50%	37.50
	Dachluke, sehr schlagresistent, mit Federaussteller, zwangsbelüftet, Kunststoff Hostyren, Ausschnittmass: 280 x 280 mm, zwangsentlüftet.	04.002.00	78.00	50%	39.00

	Dachluke, mit Federaussteller, zwangsbelüftet, Ausschnittmass: 270 x 270 mm	04.002.01	48.00	50%	24.00
	Dachluke FIAMMA, mit Federaussteller, mit eingebautem Moskitonetz, Zwangsentlüftet, weiss. Ausschnittmass: 493 x 493 mm.	04.004.05	125.00	50%	62.50
	Pilzdachlüfter, Metal weiss, Ausschnittdurchmesser: 85 mm	04.005.00	50.00	50%	25.00
	Pilzdachlüfter, Kunststoff beige, Ausschnittdurchmesser: 60 mm	04.005.01	35.00	50%	17.50
	Pilzdachlüfter, Metall weiss, Ausschnittdurchmesser: 60 mm	04.005.03	50.00	50%	25.00
	Kiemenblech, Kunststoff weiss, Ausschnitt: 300 x 80 mm	04.006.00	10.00	50%	5.00

	Schiebelüfter, Kunststoff weiss, Ausschnitt: ca. 155 x 55 mm	04.006.01	12.00	50%	6.00
	Kiemenblech, Kunststoff schwarz, Ausschnitt: 65 x 153 mm	04.006.02	11.00	50%	5.50
	Kiemenblech, Alu, 265 x 207 mm, passend zu Aludachentlüftungsklappe.	04.006.04	19.00	50%	9.50
	Kiemenblech, Alu, 360 x 115 mm	04.006.06	11.80	50%	5.90
	Kiemenblech, Alu, 254 x 115 mm	04.006.07	9.50	50%	4.75
	Winterabdeckung zu Kiemenblech, Kunststoff weiss, 360 x 135 mm	04.006.08	9.50	50%	4.75

	Lüftungsöffnung, Kunststoff braun, Ausschnittdurchmesser: 95 mm	04.006.09	4.50	50%	2.25
	Lüftungsübergangsstück, Kunststoff weiss, Durchmesser: 95/60 mm	04.006.10	5.00	50%	2.50
	Bodenlüfter, rund, Kunststoff beige, Ausschnittdurchmesser: 85 mm	04.006.11	10.00	50%	5.00
	Kiemenblech, Alu, rund Ø 125 mm.	04.007.00	4.50	50%	2.25
				35%	0.00
				35%	0.00
	Fenster, Kofferklappen & Zubehör			35%	0.00
 	Bofors/Bonocar/Bonoplex Ventilationsklappe. Ausverkauft! Es kann ohne Einbruchgefahr gut gelüftet werden. Geschlossen hat die Venilationsklappe einen hohen Isolationswert. Mit integriertem Moskitonetz. Ausschnittmasse: (L x B) 475 x 240 mm. Farbe dunkelbraun. Kein Innenabdeckrahmen. Gleiches Ausschnittmass und gleicher Rahmen wie die Originalfenster von Westfalia California und Florida.	05.001.00	225.00	35%	146.25

- dito -	Bofors/Bonocar/Bonoplex Ventilationsklappe, hochkant/vertikal. Es kann ohne Einbruchgefahr gut gelüftet werden. Geschlossen hat die Ventilationsklappe einen hohen Isolationswert. Mit integriertem Moskitonetz. Ausschnittmasse: (L x B) 240 x 475 mm. Farbe dunkelbraun. Kein Innenabdeckrahmen.	05.001.01	225.00	35%	146.25
	Bullauge, Kunststoff doppelverglast, braun getönt, mit Alurahmen. Ø 288 mm	05.002.00	130.00	35%	84.50
	Bullauge, Kunststoff doppelverglast, braun getönt, mit Alurahmen. Ø 350 mm	05.002.02	135.00	35%	87.75
- dito -	Kunststoffinnenrahmen für Bullauge Ø 310 mm	05.002.03	19.00	35%	12.35
	Bullauge, Kunststoff doppelverglast, braun getönt, Ø 290 mm, ohne Rahmen, wird mit Gummiprofil eingebaut	05.002.04	85.00	35%	55.25
	Bofors/Bonocar/Bonoplex Austellfenster, Ausverkauft! Kunststoff doppelverglast, braun getönt, mit spez. PU Isolierkunststoffrahmen (kein lästiges Schwitzwasser). Ausschnittmasse: 475 x 240 mm. Wurde z. B. im Hochdach von Westfalia California und Florida eingebaut.	05.004.07			
	Bofors/Bonocar/Bonoplex Austellfenster, Ausverkauft! Kunststoff doppelverglast, braun getönt, mit spez. PU Isolierkunststoffrahmen (kein lästiges Schwitzwasser). Z. B. ideal für Einbau in eine Wohnwagentüre. Ausschnittmasse: 240 x 475 mm. Gleicher Rahmen wie die Originalfenster von Westfalia California und Florida jedoch vertikal. Könnte als	05.004.05	310.00	35%	201.50



Ersatzfenster für California und Florida
alternativ auch horizontal eingebaut werden.



Beispiel eines solchen Fensters, eingebaut im
Hochdach eines VW LT Florida, als Ersatz für
das Originalfenster (exakt identisches
Ausschnittmass).



Remis Kombinationsrollo äusseres
Kastenmass: 120 x 70 cm

05.005.00

155.00

50%

77.50



2- teiliges Jalousiefenster. Alu/Glas.
Ausschnittmass: 850 x 230 mm

05.006.00

190.00

70%

57.00



1-teiliges Jalousiefenster. Alu/Glas.
Ausschnittmass: 400 x 230 mm

05.006.01







170.00

70%

51.00







	Holzhauer Ausstellfenster, doppel verglast mit stabilem Alurahmen, zum Aufschrauben oder Aufnieten. Ausschnittmasse: 500 x 340 mm	05.007.01	220.00	35%	143.00
	Holzhauer Ausstellfenster, doppel verglast mit stabilem Alurahmen, zum Aufschrauben oder Aufnieten. Ausschnittmasse: 1000 x 340 mm	05.007.02	298.00	35%	193.70
	Holzhauer Fenster, nicht ausstellbar, doppel verglast mit stabilem Alurahmen, zum Aufschrauben oder Aufnieten. Ausschnittmasse: 350 x 340 mm	05.007.05	170.00	35%	110.50
	Holzhauer Ausstellfenster, doppel verglast mit Kunststoffrahmen Luran S, zum Aufschrauben mit Gegenklammern. Ausschnittmasse: 700 x 400 mm	05.008.00	225.00	35%	146.25
	Holzhauer Ausstellfenster, braun getönt, doppel verglast mit Kunststoffrahmen Luran S, zum Aufschrauben mit Gegenklammern. Mit rechtwinkligen Ecken. Ausschnittmasse: 700 x 400 mm	05.009.00	225.00	35%	146.25
	Holzhauer Ausstellfenster, braun getönt, doppel verglast mit Kunststoffrahmen Luran S, zum Aufschrauben mit Gegenklammern. Mit rechtwinkligen Ecken. Ausschnittmasse: 700 x 450 mm	05.009.02	235.00	35%	152.75
-dito-	Holzhauer Ausstellfenster, braun getönt, doppel verglast mit Kunststoffrahmen Luran S, zum Aufschrauben mit Gegenklammern. Mit oben rechtwinkligen und unten runden Ecken. Ausschnittmasse: 700 x 450 mm	05.009.03	235.00	35%	152.75

					0.00
					0.00
	Kochherde, Spülen, Kocherkombinationen & Zubehör				0.00
	Farbmuster der emaillierten Ausführungen:				0.00
	 <p>Terra di Francia Braun geflammt Terre de France Harvest gold</p> <p>Bianco Weiss Blanc White</p> <p>Sabbia Sand Sable Sand</p>				
	SMEV Mod. 2212-2512, 380 x 280 mm, 50 mbar, 2-flammig, weiss emailliert	06.001.01	220.00	50%	110.00
	SMEV Mod. 2212-2512, 380 x 280 mm, 50 mbar, 2-flammig, brauneflammt emailliert	06.001.02	220.00	50%	110.00
	SMEV Mod. 911, 950 x 325 mm, 50 mbar, 2-flammig, inox	06.005.00	180.00	50%	90.00
	SMEV Mod. 908-954, 490 x 460 mm, 50 mbar, 2-flammig, Kocher rechts der Spüle, braun geflammt emailliert Ausverkauft!	06.006.01	240.00	50%	120.00
- dito -	SMEV Mod. 908-954, 490 x 460 mm, 50	06.006.03	240.00	50%	120.00






	mbar, 2-flammig, weiss emailliert, Kocher rechts der Spüle.				
	SMEV Mod. 903, 900 x 420 mm, 50 mbar, 3-flammig, inox. Wie Bild	06.007.00	270.00	50%	135.00
	SMEV Mod. 916, 1002 x 500 mm, 50 mbar, 2-flammig, inox	06.009.00	280.00	50%	140.00
	SMEV Mod. 910, 370 x 370 mm, inox Ausverkauft!	06.011.00	118.00	50%	59.00
- dito -	SMEV Mod. 951, 370 x 370 mm, weiss emailliert	06.011.01	118.00	50%	59.00
	SMEV Mod. 951, 370 x 370 mm, braun geflammt emailliert	06.011.02	118.00	50%	59.00
	SMEV Mod. 912, Abtropfbecken 370 x 370 mm, inox	06.017.00	80.00	50%	40.00
	SMEV Mod. 906, 590 x 370 mm, 50 mbar, 2-flammig, Kocher rechts der Spüle, inox	06.012.00	240.00	50%	120.00
- dito -	SMEV Mod. 906, 590 x 370 mm, 50 mbar, 2-	06.012.01	240.00	50%	120.00







	flammig, Kocher links der Spüle, inox				
	SMEV Mod. 936, 590 x 370 mm, inox. Ausverkauft!	06.013.00	115.00	50%	57.50
	SMEV Mod. 969, 590 x 370 mm, braun geflammt emailliert. Ausverkauft!	06.013.02	115.00	50%	57.50
- dito -	SMEV Mod. 969, 590 x 370 mm, sand emailliert	06.013.03	115.00	50%	57.50
- dito -	SMEV Mod. 957 wie Mod. 969 jedoch ohne abgerundete Ecken, 590 x 370 mm, weiss emailliert	06.013.01	115.00	50%	57.50
	SMEV Mod. 311FG, Backofen LxTxH 500x430x410 mm, mit Beleuchtung, 12 V Zündung, Thermostat und Drehspiess, 50 mbar, inox	06.014.00	850.00	50%	425.00
- dito -	SMEV Mod. 311FG, Backofen LxTxH 500x430x410 mm, mit Beleuchtung, 12 V Zündung, Thermostat und Drehspiess, 50 mbar, weiss emailliert.	06.014.01	850.00	50%	425.00
- dito -	SMEV Mod. 311FG, Backofen LxTxH 500x430x410 mm, mit 3-flammigem Kocher , mit Beleuchtung, 12 V Zündung, Thermostat und Drehspiess, 50 mbar, sand emailliert.	06.014.03	1'200.00	50%	600.00
	SMEV Mod. 311FG, Backofen LxTxH 500x430x410 mm, mit 3-flammigem Kocher , mit Beleuchtung, 12 V Zündung, Thermostat und Drehspiess, 50 mbar, inox.	06.014.04	1'200.00	50%	600.00
- dito -	SMEV Mod. 311FG, Backofen LxTxH 500x430x410 mm, mit 4-flammigem Kocher , mit Beleuchtung, 12 V Zündung, Thermostat und Drehspiess, 37 mbar, inox. Marineausführung mit kardanischer	06.014.05	1'450.00	50%	725.00







	Aufhängung.				
- dito -	SMEV Mod. 311FG, Backofen LxTxH 500x430x410 mm, mit 4-flammigem Kocher , mit Beleuchtung, 12 V Zündung, Thermostat und Drehspiess, 37 mbar, weiss emailiert .	06.014.06	1'250.00	50%	625.00
	SMEV Mod. 565SB, 500 mm x 485 mm, Kristaldeckel mit Siebdruck, weiss, passend zu Modellen 908, 954, 927, 960	06.015.00	94.00	50%	47.00
	SMEV Mod. 565SM, 500 mm x 485 mm, Kristaldeckel mit Siebdruck, braun, passend zu Modellen 908, 954, 927, 960	06.015.01	94.00	50%	47.00
- dito -	SMEV Mod. 567SM, 530 mm x 395 mm, Kristaldeckel mit Siebdruck, braun.	06.015.02	94.00	50%	47.00
	SMEV Mod. 502, bewegliches Abtropfbrett 510 x 415 mm, inox, passend zu Modellen 902, 903	06.016.00	40.00	50%	20.00
	SMEV Mod. 503, bewegliches Abtropfbrett 510 x 415 mm, inox, passend zu Modellen 922	06.016.01	40.00	50%	20.00
	SMEV Mod. 501, bewegliches Abtropfbrett 450 x 310 mm, inox, passend zu Modellen 911	06.016.02	40.00	50%	20.00

	SMEV Mod. 701, Korb 310 x 310 mm, passend zu Modellen 902, 903, 915, 916, 921, 922, 923, 910, 931, 936, 932, 934, 951, 966, 969, 965, 967	06.018.00	49.00	50%	24.50
	SMEV Mod. 963, 280 x 380 mm, braun geflammt emailliert. Ausverkauft!	06.019.01	118.00	50%	59.00
- dito -	SMEV Mod. 963, 280 x 380 mm, weiss emailliert	06.019.02	118.00	50%	59.00
	SMEV Mod. 510, Topfhaltevorrichtung, passend zu Modellen 906, 907, 909	06.021.00	45.00	50%	22.50
	SMEV, div. Topfhaltevorrichtung	06.021.01	45.00	50%	22.50
	PM Inox, Mod. 660, 900 x 420 mm, 50 mbar, Kocher rechts der Spüle, inox	06.022.00	265.00	50%	132.50
- dito -	PM Inox, Mod. 660, 900 x 420 mm, 50 mbar, Kocher links der Spüle, inox	06.022.01	265.00	50%	132.50
	PM Inox, Mod. 1050, 1050 x 420 mm, 50 mbar, inox	06.023.00	270.00	50%	135.00




	Einbauspüle, 710 x 355 mm, Becken rund, einfacher Einbau da Rand flach, inox	06.024.00	120.00	50%	60.00
	Einbauspüle, 770 x 400 mm, Becken rund, einfacher Einbau da Rand flach, inox	06.024.01	120.00	50%	60.00
	Flachdichtung für Cramer Kocher, Brennerdichtung, 1 mm	06.025.00	6.30	35%	4.10
	Flachdichtung für Cramer Kocher, Brennerdichtung, 1,5 mm	06.025.01	6.30	35%	4.10
					0.00
	Lavabo, Duschwannen, WC's & Zubehör				0.00
	Waschbecken klappbar, Kunststoff moosgrün. Geklappt: 520 x 320 x 160 LxHxT Ausgeklappt: 520 x 310 LxT	07.001.00	71.70	70%	21.51
	Waschbecken klappbar, Kunststoff moosgrün. Geklappt: 510 x 570 x 165 LxHxT Ausgeklappt: 510 x 390 LxT	07.001.01	71.70	70%	21.51
	Waschbecken, Kunststoff moosgrün. 485 x 320 x 135 LxTxH	07.002.00	45.00	70%	13.50







- dito -		Waschbecken, Kunststoff beige. 485 x 320 x 135 LxTxH	07.002.01	45.00	70%	13.50
		Waschbecken, Kunststoff beige. 920 x 365 x 145 LxTxH	07.002.02	45.00	70%	13.50
		Eckwaschbecken mit seitlicher Seifenablage, Kunststoff moosgrün. 580 x 540 mm	07.004.00	60.00	70%	18.00
		Spiegelablage aus Kunststoff moosgrün, 400 x 110 mm.	07.005.00	14.00	70%	4.20
- dito -		Spiegelablage aus Kunststoff beige, 400 x 110 mm.	07.005.01	14.00	70%	4.20
		Eckspiegelablage aus Kunststoff moosgrün, 265 x 265 mm.	07.006.00	12.00	70%	3.60
- dito -		Eckspiegelablage aus Kunststoff beige, 265 x 265 mm.	07.006.01	12.00	70%	3.60
		Duschablaufstutzen, gewinkelt, Ø Schlauch: 28 mm. Kunststoff weiss	07.007.00	9.50	35%	6.18

	Wasserablaufgarnitur, gewinkelt mit Syphon und Reinigungsöffnung. Schlauch 20 mm. Kunststoff weiss	07.007.01	14.70	35%	9.56
	Wasserablaufgarnitur, gewinkelt mit Syphon und Reinigungsöffnung. Schlauch 24 mm. Kunststoff weiss	07.007.02	14.70	35%	9.56
	Wasserablaufgarnitur, gewinkelt. Schlauch 24 mm. Kunststoff weiss	07.007.03	7.15	35%	4.65
	Wasserablaufgarnitur, gewinkelt. Schlauch 24 mm. Kunststoff braun	07.007.04	7.15	35%	4.65
	Wasserablaufgarnitur, gewinkelt. Schlauch 19 mm. Kunststoff braun	07.007.05	5.30	35%	3.45
	Wasserablaufgarnitur, gerade. Schlauch 19 mm. Kunststoff braun	07.007.06	5.30	35%	3.45
				35%	0.00
				35%	0.00
	Sanitärzubehör, Armaturen & Zubehör			35%	0.00







	Wasserkanister 29 x 25 x 43,5 cm. Ca 25 Liter	08.001.02	27.00	35%	17.55
	Sanitary-Flex, Abwasserschlauch max. 3 m	08.001.05	25.00	35%	16.25
	Tankverschraubung für Schlauch Ø 40 mm, gewinkelt	08.002.00	14.00	35%	9.10
	Tankverschraubung für Schlauch Ø 24 mm, gewinkelt	08.002.01	10.00	35%	6.50
- dito -	Tankverschraubung für Schlauch Ø 24 mm, gewinkelt, ohne Gegenmutter	08.002.02	8.00	35%	5.20
	Wasserhahn, Messing verchromt, druckfest bis 10 bar. Drehgriff Kunststoff braun	08.004.00	45.00	35%	29.25
	Automatikscharter, der Schaltpunkt des Druckschalters ist einstellbar.	08.004.03	33.70	35%	21.91






	Wasserventil, Messing verchromt, mit Untertischanschluss. Drehgriff Kunststoff braun.	08.004.04	55.30	35%	35.95
	Wasserhahn, einfach mit Absperrventil	08.005.00	15.00	35%	9.75
	Handdusche mit Abstellhebel und Durchführungsrosette, Kunststoff grau	08.006.00	42.00	35%	27.30
- dito -	Handdusche mit Abstellhebel und Durchführungsrosette, Kunststoff braun	08.006.01	42.00	35%	27.30
	Mischbatterie, mit eingebautem Schalter, Kunststoff braun	08.007.00	36.00	35%	23.40
	Wasserhahn, Kunststoff braun	08.007.01	23.00	35%	14.95
	Deckel zu Einfüllstutzen rund, abschliessbar, Kunststoff schwarz	08.008.00	22.60	35%	14.69

	Einfüllstutzen rund, mit abschliessbarem Deckel und Entlüftung, Kunststoff schwarz. Ausschnittdurchmesser: 85 mm, Anschluss: 35mm od. 60 mm	08.008.01	24.30	35%	15.80
- dito -	Einfüllstutzen rund, ohne Deckel, mit Entlüftung, Kunststoff schwarz. Ausschnittdurchmesser: 85 mm, Anschluss: 35 mm od. 60 mm	08.008.02	1.70	35%	1.11
- dito -	Einfüllstutzen rund, ohne Deckel, mit Entlüftung, Kunststoff schwarz. Ausschnittdurchmesser: 85 mm, Anschluss: 40 mm od. 60 mm	08.008.03	1.70	35%	1.11
- dito -	Einfüllstutzen rund, ohne Deckel, mit Entlüftung, Kunststoff schwarz. Ausschnittdurchmesser: 85 mm, Anschluss: 40 mm.	08.008.04	1.70	35%	1.11
- dito -	Einfüllstutzen rund, ohne Deckel, mit Entlüftung, Kunststoff schwarz. Ausschnittdurchmesser: 85 mm, Anschluss: 35 mm.	08.008.05	1.70	35%	1.11
	Einfüllöffnung, mit Bajonettverschluss	08.009.00	30.00	35%	19.50
	Versorgungsklappe mit Schloss, zum Einbau verschiedener Armaturen die von aussen zugänglich sein sollen. Kunststoff braun, Ausschnitt: 210 x 123 mm	08.010.00	89.00	35%	57.85
	Kunststoffablage, beige, 245 x 220 mm, passend zu obiger Versorgungsklappe als Armaturenaufnahme.	08.010.01	32.00	35%	20.80

	Versorgungsklappe mit Schloss, zum Einbau verschiedener Armaturen die von aussen zugänglich sein sollen. Kunststoff braun, Ausschnitt: 215 x 128 mm	08.010.02	89.00	35%	57.85
	Wassertankanschluss, mit Gegenmutter, Dichtung und Entlüftung, Durchmesser 40 mm, Kunststoff schwarz	08.011.00	8.00	35%	5.20
	Wassertankanschluss, mit Gegenmutter, Dichtung und Entlüftung, Durchmesser 35 mm, Kunststoff schwarz	08.011.01	8.00	35%	5.20
	Wassertankanschluss, mit Entlüftung, zum Anschrauben, Durchmesser 35 mm, Kunststoff schwarz	08.011.02	6.00	35%	3.90
-dito-	Wassertankanschluss, mit Entlüftung, zum Anschrauben, Durchmesser 40 mm, Kunststoff schwarz	08.011.03	6.00	35%	3.90
	Einschraubanschluss 3/8“, ABS, mit Tangit verklebbar. 2 Stk.	08.012.00	9.80	35%	6.37
	Einschraubanschluss 3/4“, ABS, mit Tangit verklebbar. 2 Stk.	08.012.01	12.40	35%	8.06







	Versorgungsklappe zum Selbstbestücken (z.B. Aussendusche, Gasanschluss etc.), Kunststoff weiss, Ausschnittmass 157 x 65 mm.	08.013.00	29.00	35%	18.85
	Versorgungsklappe zum Selbstbestücken (z.B. Aussendusche, Gasanschluss etc.), Kunststoff schwarz, Ausschnittmass 157 x 65 mm.	08.013.01	29.00	35%	18.85
	Versorgungsklappe für Aussendusche, mit Schnellverschlusskupplung und Schalter. Ausschnittmass Ø 58 mm. Kunststoff braun.	08.014.01	56.00	35%	36.40
				35%	0.00
				35%	0.00
	Wasserzubehör (Pumpen, Kleinteile etc.)			35%	0.00
	Druckausgleichstank, empfehlenswert bei Pumpen mit Druckschaltern. Länge 260 mm, Ø 85 mm. Max 6 bar, Anschluss R 3/8“.	09.001.00	27.90	35%	18.14
	Katadyn Pocketfilter, Wasserfilter mit Keramikkerze. Integrierte Handpumpe.	09.002.00	409.00	35%	265.85
	Druckausgleichstank Fiamma A20, Kunststoff blau.	09.003.00	45.00	35%	29.25







	<p>Wasserpumpe, Membranpumpe, 2,8 bar, 10 l/min. Shurflo, 1/2“ Gewindeanschluss. Ausverkauft!</p>	09.004.00	160.00	50%	80.00
-dito-	Ersatzmotor für obige Wasserpumpe.	09.004.01	60.00	35%	39.00
	Filter, klarsichtiger Kunststoff, Anschlussnippel für 12 mm Schlauch, oder 1/2“ Gewinde.	09.004.02	19.90	35%	12.94
	Filter, klarsichtiger Kunststoff, 1x Anschlussnippel für 12 mm Schlauch und 1x 1/2“ Innengewinde, kann direkt auf den Nippel der Shurflowwasserpumpe geschraubt werden.	09.004.03	19.90	35%	12.94
	Filter, klarsichtiger Kunststoff, 1x 1/2“ Aussengewinde und 1x 1/2“ Innengewinde, kann direkt auf den Nippel der Shurflowwasserpumpe geschraubt werden.	09.004.04	19.90	35%	12.94
	Anschlussnippel für Pumpen 1/2“, gerade für 12 mm Schlauch.	09.004.05	4.05	35%	2.63
	Anschlussnippel für Pumpen 1/2“, gerade für 10 mm Schlauch.	09.004.06	4.05	35%	2.63

	Bilgenpumpe, 12 V.	09.007.00	124.00	60%	49.60
	Schlauchverbinder, gerade, 10 mm auf 8 mm.	09.008.00	2.30	35%	1.50
- dito -	Schlauchverbinder, gerade, 12 mm.	09.008.02	2.25	35%	1.46
- dito -	Schlauchverbinder, gerade, 19 mm.	09.008.03	2.70	35%	1.76
	Y-Schlauchverbinder, 10 mm. Ausverkauft!	09.008.04	2.30	35%	1.50
- dito -	Y-Schlauchverbinder, 12 mm.	09.008.05	2.30	35%	1.50
- dito -	Y-Schlauchverbinder, 19 mm.	09.008.06	3.00	35%	1.95
	T-Schlauchverbinder, 10 mm. Ausverkauft!	09.008.07	2.30	35%	1.50
- dito -	T-Schlauchverbinder, 12 mm.	09.008.08	2.30	35%	1.50
- dito -	T-Schlauchverbinder, 19 mm.	09.008.09	3.00	35%	1.95
	L-Schlauchverbinder, 12 mm.	09.008.10	2.50	35%	1.63
- dito -	L-Schlauchverbinder, 19 mm.	09.008.11	3.00	35%	1.95







	Einschraubnippel, gerade, Gewinde 3/4“, Schlauchanschluss 19 mm.	09.009.00	2.90	35%	1.89
- dito -	Einschraubnippel, gerade, Gewinde 1/2“, Schlauchanschluss 12 mm.	09.009.01	2.60	35%	1.69
- dito -	Einschraubnippel, gerade, Gewinde 3/8“, Schlauchanschluss 12 mm.	09.009.02	2.30	35%	1.50
- dito -	Einschraubnippel, gerade, Gewinde 3/8“, Schlauchanschluss 10 mm.	09.009.03	2.30	35%	1.50
	Einschraubnippel, abgewinkelt, Gewinde 3/4“, Schlauchanschluss 19 mm.	09.010.00	3.00	35%	1.95
- dito -	Einschraubnippel, abgewinkelt, Gewinde 1/2“, Schlauchanschluss 12 mm.	09.010.01	2.90	35%	1.89
- dito -	Einschraubnippel, abgewinkelt, Gewinde 1/2“, Schlauchanschluss 10 mm.	09.010.02	2.90	35%	1.89
- dito -	Einschraubnippel, abgewinkelt, Gewinde 3/8“, Schlauchanschluss 12 mm.	09.010.03	2.60	35%	1.69
	Winkelhahn, 1/2“, mit Gegenmutter.	09.011.00	22.00	35%	14.30
- dito -	Winkelhahn, 1/2“, ohne Gegenmutter.	09.011.01	20.00	35%	13.00
	Winkelhahn, 1/2“.	09.011.02	20.00	35%	13.00

	Fussschalter, zum Ein- und Ausschalten der Pumpe. Wird am Boden befestigt, dunkelbraun.	09.012.00	4.00	35%	2.60
	Fussschalter, zum Ein- und Ausschalten der Pumpe. Wird am Boden befestigt, beige.	09.012.01	4.00	35%	2.60
	Einschraubnippel 3/8“, für 10/12 mm Schlauch.	09.012.02	6.50	35%	4.23
				35%	0.00
	Boiler & Zubehör			35%	0.00
					0.00
					0.00
	Kühlgeräte & Zubehör				0.00
	Vitri 38 Liter Kühlschrank mit Danfosskompressor und Kältespeicher (sehr leise und ökonomisch im Betrieb) Leistungsbedarf ca. 17 W/h, 12 V. 390 x 400 x 535 mm B x T x H. Kompressoraggregat eingebaut.	11.001.00	1'155.00	50%	577.50
	Vitri 60 Liter Kühlschrank mit Danfosskompressor und Kältespeicher (sehr leise und ökonomisch im Betrieb) Leistungsbedarf ca. 17 W/h, 24 V. 470 x 460 x 615 mm B x T x H. Kompressoraggregat eingebaut.	11.002.00	1'240.00	50%	620.00
-dito-	Vitri 90 Liter Tiefkühlschrank mit Danfosskompressor und Kältespeicher (sehr leise und ökonomisch im Betrieb) Leistungsbedarf ca. 17 W/h, 12 V. 470 x 460 x 610 mm B x T x H. Kompressoraggregat extern 360 x 195 x 190 mm.	11.002.02	1'350.00	50%	675.00







	<p>Vitri 60 Danfosskompressoraggregat mit Kältespeicher (sehr leise und ökonomisch im Betrieb) Leistungsbedarf ca. 17 W/h, 12 V. Geeignet zum Einbau in versch. Kühl-geräte/-boxen, Boote etc. 360 x 190 x 190 mm L x H x B. Kältespeichermasse: 270 x 220 x 60 mm. Verbindungsrohr Länge: ca. 180 cm.</p>	11.003.00	950.00	50%	475.00
	<p>Vitri 22 Liter Tiefkühltruhe mit Danfosskompressor und Kältespeicher (sehr leise und ökonomisch im Betrieb) Leistungsbedarf ca. 17 W/h, 12 V. 430 x 350 x 390 mm B x T x H. Kompressoraggregat eingebaut.</p>	11.004.00	990.00	50%	495.00
	<p>Wemo 31 Liter Kühltruhe mit Danfosskompressor und Kältespeicher (sehr leise und ökonomisch im Betrieb), 12 V. 340 x 595 x 420 mm B x T x H. Kompressoraggregat eingebaut.</p>	11.004.02	1'280.00	50%	640.00
					0.00
					0.00
	Heizungen & Zubehör				0.00
	Schlauchschelle, Durchmesser 65 mm	12.001.00	1.30	35%	0.85
	Winkel, Durchmesser 65/60 mm	12.001.01	6.00	35%	3.90
	T-Stück, Durchmesser 60/65 mm	12.001.03	6.00	35%	3.90






	Endstück, mit Luftklappe, passend zu Lüfter-T oder Winkel, mit Mutter, Rohrdurchmesser 60 mm. Kunststoff dunkelbraun.	12.001.04	8.00	35%	5.20
	Truma T-Stück, Rohrdurchmesser 65 mm. Kunststoff beige.	12.001.05	6.00	35%	3.90
	Truma T-Stück, mit Verlängerung, Rohrdurchmesser 65 mm. Kunststoff beige.	12.001.06	7.00	35%	4.55
	Truma T-Stück, mit Luftklappe, Rohrdurchmesser 65 mm. Kunststoff beige.	12.001.07	11.00	35%	7.15
	Truma Schwenkdüse, für Rohre 75 mm. Kunststoff schwarz.	12.001.09	29.00	35%	18.85
	Truma Y-Verbindung, für Rohre 65 mm. Kunststoff schwarz.	12.001.11	9.00	35%	5.85
-ohne Abbildung-	Mutter, zu 12.001.04. Kunststoff braun.	12.001.12	3.00	35%	1.95







	Gaskatalytheizung, Marke Riviera, 50 mbar, 850 kcal, 225 x 340 x 85 mm, darf nicht in geschlossenen Räumen verwendet werden (wegen Sauerstoffverbrauchs). Ideal um z. B. Das Vorzelt zu heizen. Nicht Regelbar.	12.003.00	210.00	50%	105.00
	Gaskatalytheizung, Marke Riviera, 50 mbar, 700-1500 kcal, 295 x 430 x 85 mm, darf nicht in geschlossenen Räumen verwendet werden (wegen Sauerstoffverbrauchs). Ideal um z. B. Das Vorzelt zu heizen. Regelbar	12.003.01	250.00	50%	125.00
	Gaskatalytheizung, Marke Riviera, 50 mbar, 700-2000 kcal, 430 x 500 x 85 mm, darf nicht in geschlossenen Räumen verwendet werden (wegen Sauerstoffverbrauchs). Ideal um z. B. Das Vorzelt zu heizen. Regelbar	12.003.02	295.00	50%	147.50
					0.00
					0.00
	Gasartikel & Zubehör				0.00
	Gasflaschenhalterung, Metal mit Schnappverschluss, für 5 kg Gasflasche	13.001.00	33.00	35%	21.45
	Truma Gaswandleuchte Nova NLS-5-WE. Mit 2 Glühkörper NG. 50 mbar	13.002.05	217.00	50%	108.50
	Gasmengenreduzierventil, zur stufenlosen Regulierung der Gaszufuhr für Grills, Kocher, Strahler etc. Direkt am Reglerausgang anschliessbar. Mit Nullabschluss. R 1/4“ lks. ÜM x R 1/4“ lks. KN.	13.003.00	9.75	35%	6.34




	Federwaage zum Gasflaschen wiegen. Max. 12,5 kg.	13.005.00	6.00	35%	3.90
	Adapter zu Grill 470, für Campinggaz-Flaschen 904/907	13.006.00	20.00	35%	13.00
	Lecksuchspray, 125 ml	13.007.00	5.70	35%	3.71
- dito -	Lecksuchspray, 400 ml	13.007.01	7.75	35%	5.04
	Glühstrumpf, Camping Gaz, für L470 / Symphony / Rhapsody / Lumostar – Leuchte, Set mit 3 Glühstrümpfen.	13.008.00	12.00	35%	7.80
	Glühstrumpf, Camping Gaz, für Lumogaz 470 / 270 / 206 – Leuchte, Set mit 3 Glühstrümpfen.	13.008.01	12.00	35%	7.80
	Glühstrumpf, Camping Gaz, für Belvedere GP 470 / RS 180 / GP – Leuchte, Set mit 3 Glühstrümpfen.	13.008.02	16.00	35%	10.40







	<p>Glühstrumpf, bpt, für LG / R200 – Leuchte, Set mit 2 Glühstrümpfen.</p>	<p>13.008.03</p>	<p>8.00</p>	<p>35%</p>	<p>5.20</p>
	<p>Ersatzglas, Camping Gaz, Normal, Ø 80 mm, zu Rhapsody 470, alle Lumogaz alt R/C und ND/NDa.</p>	<p>13.008.04</p>	<p>10.50</p>	<p>35%</p>	<p>6.83</p>
	<p>Ersatzglas, Camping Gaz, Symphony, Ø 100 mm, zu Symphony 206 / 206 Super.</p>	<p>13.008.05</p>	<p>14.50</p>	<p>35%</p>	<p>9.43</p>
	<p>Ersatzglas, Camping Gaz, zur Hälfte mattiert, für Belvedere / Lumogaz RS 180 / GP470.</p>	<p>13.008.06</p>	<p>13.50</p>	<p>35%</p>	<p>8.78</p>
	<p>Truma Absperrventil, Messing, 1x Schneidringverschraubung 8 mm, 1x Rohrstützen 8 mm.</p>	<p>13.009.00</p>	<p>25.00</p>	<p>35%</p>	<p>16.25</p>
	<p>Truma Absperrventil, Messing, 2x Schneidringverschraubung 8 mm.</p>	<p>13.009.01</p>	<p>25.00</p>	<p>35%</p>	<p>16.25</p>







	<p>Truma Absperrventile, mit 2 Abgängen, Messing, Schneidringverschraubungen 8 mm. Mit Symbolen zur Gerätebezeichnung.</p>	13.009.02	52.00	35%	33.80
	<p>Truma Absperrventile, mit 3 Abgängen, Messing, Schneidringverschraubungen 8 mm. Mit Symbolen zur Gerätebezeichnung.</p>	13.009.03	78.00	35%	50.70
	<p>Truma Absperrventile, mit 4 Abgängen, Messing, Schneidringverschraubungen 8 mm. Mit Symbolen zur Gerätebezeichnung.</p>	13.009.04	108.00	35%	70.20
	<p>Truma Absperrventil, mit 1 Abgang, Messing, 3x Schneidringverschraubung 8 mm.</p>	13.009.05	48.00	35%	31.20
	<p>Truma Kupplungsschnellverschlussventil, KV 8, 1x Schneidringverschraubung 8 mm.</p>	13.009.06	52.00	35%	33.80
	<p>Truma Bügelfüße zum Befestigen von Trumaventilen (wie 13.009.04).</p>	13.009.07	4.00	35%	2.60






	Truma Schnellverschlusskupplung, Eingang M 14 x 1,5 Innengewinde.	13.009.08	38.00	35%	24.70
	Truma Schnellverschlusskupplung, Eingang 8 mm Schneidringverschraubung.	13.009.09	30.00	35%	19.50
	Truma Blindstopfen für Schnellkupplung.	13.009.11	5.00	35%	3.25
	T-Verschraubungen, verzinkt, 3 x Schneidringverschraubung 8 mm.	13.010.00	9.00	35%	5.85
- dito -	T-Verschraubungen, verzinkt, 3 x Schneidringverschraubung 10 mm.	13.010.01	13.00	35%	8.45
	Winkel-Verschraubungen, verzinkt, 2 x Schneidringverschraubung 8 mm.	13.010.02	6.00	35%	3.90
- dito -	Winkel-Verschraubungen, verzinkt, 2 x Schneidringverschraubung 10 mm.	13.010.03	10.00	35%	6.50
- dito -	Winkel-Verschraubungen, verzinkt, 1 x Schneidringverschraubung 6 mm, 1 x Schneidringverschraubung 8 mm.	13.010.04	9.50	35%	6.18

	Gerade-Verschraubungen, verzinkt, 2 x Schneidringverschraubung 8 mm.	13.010.05	3.50	35%	2.28
- dito -	Gerade-Verschraubungen, verzinkt, 2 x Schneidringverschraubung 10 mm.	13.010.06	6.50	35%	4.23
- dito -	Gerade-Verschraubungen, verzinkt, 1 x Schneidringverschraubung 6 mm, 1 x Schneidringverschraubung 8 mm.	13.010.07	5.00	35%	3.25
	Schneidring, Stahl, 8 mm.	13.010.08	0.80	35%	0.52
	Schneidring, Messing, 8 mm.	13.010.09	0.80	35%	0.52
	Blindstopfen, 8 mm.	13.010.10	3.00	35%	1.95
	Blindstopfen, Ermeto, 8 mm.	13.010.11	4.00	35%	2.60
	Schottverschraubung, gerade, verzinkt, bis 20 mm, 2 x Schneidringverschraubung 8 mm.	13.011.00	12.00	35%	7.80







	Schottverschraubung, Winkel, verzinkt, bis 20 mm, 2 x Schneidringverschraubung 8 mm.	13.011.01	23.00	35%	14.95
	Schottverschraubung, gerade, Messing, bis 20 mm, 2 x Schneidringverschraubung 8 mm.	13.011.02	12.00	35%	7.80
	Schlauchtülle mit Ueberwurfmutter, Flaschengewinde, Messing	13.012.00	13.00	35%	8.45
	Rohranschluss 8 mm mit Schlauchtülle 8 mm.	13.012.01	7.00	35%	4.55
	Schlauchtülle 8 mm zu Verschraubung.	13.012.02	6.00	35%	3.90
	Doppelraccord 9 mm.	13.012.03	5.00	35%	3.25


	Y-Schlauchanschluss, 10 mm.	13.012.04	5.00	35%	3.25
	Schlauchkupplung 2 x 1/4" links, zum Anschliessen von Gasschläuchen.	13.012.05	3.00	35%	1.95
	Schlauchtülle 10 mm zu 8 mm Verschraubung.	13.012.06	6.00	35%	3.90
	Truma Gasfernschalter GSD, 12 V, Montage am Gasrohr 8 mm.	13.013.01	187.00	50%	93.50
	Universal-Hochleistungshandgriff, Regulierventil (Arbeits-, Wachflamme, Sparflammhebel), Schlauchanschluss G 3/8", Rohranschluss G 1/4", Griff aus Holz.	13.014.00	105.00	35%	68.25
	Verbindungsrohr, Bogen, ca. 11 cm	13.014.01	15.00	35%	9.75

	Verbindungsrohr, Bogen, ca. 12 cm	13.014.02	15.00	35%	9.75
	Rundbrenner, Durchmesser 30 mm.	13.014.03	15.00	35%	9.75
-dito-	Rundbrenner, Durchmesser 45 mm.	13.014.04	26.00	35%	16.90
	Gewerbegasregler, gegelbar, 0-4 bar, 12 kg/h. G 3/8" links.	13.014.05	94.00	35%	61.10
	Coleman, Generator Campstove, Art. 412-5621, Ersatzteil zu Coleman Modell 425 2-Flammenherd.	13.015.00	22.50	35%	14.63
	Coleman, Generator für Lampe, G2A, Art. 222-A-297, Ersatzteil zu Coleman Modell 222 Easi-Lite.	13.015.02	15.00	35%	9.75
	Coleman, Generator für Lampe, Art. 200A5891, Ersatzteil zu Coleman Modell 200.	13.015.03	15.00	35%	9.75

	<p>Coleman, Generator für Lampe, Art. 285-5891, Ersatzteil zu Coleman Modell 282 und 285.</p>	<p>13.015.04</p>	<p>15.00</p>	<p>35%</p>	<p>9.75</p>
	<p>Coleman, Ersatztankdeckel für Lampen und Kocher, Art. 220C1401, Filler Cap.</p>	<p>13.015.05</p>	<p>15.00</p>	<p>35%</p>	<p>9.75</p>
	<p>Coleman, Trichter mit Filter, Filter Funnel, Ersatztankdeckel für Lampen und Kocher, Art. 5103-700</p>	<p>13.015.06</p>	<p>20.00</p>	<p>35%</p>	<p>13.00</p>
	<p>Rohrschelle, für 8 mm Rohr, 10 Stk.</p>	<p>13.016.00</p>	<p>4.80</p>	<p>35%</p>	<p>3.12</p>
	<p>Befestigungs-Clip, für Rohr oder Kabel, im geschlossenen Zustand ca. 8 mm. 5 Stk.</p>	<p>13.017.00</p>	<p>2.40</p>	<p>35%</p>	<p>1.56</p>
	<p>Gaslampe, Scheinwerfer, arbeitet mit Campinggaz-Kartusche. Mit Piezo</p>	<p>13.018.00</p>	<p>125.00</p>	<p>35%</p>	<p>81.25</p>






	Gasaussenanschluss, Kunststoffgehäuse weiss, mit Schnellverschlusskupplung, Ausschnittsmass Ø 58 mm.	13.020.00	60.00	35%	39.00
				35%	0.00
				35%	0.00
	Batterien & Zubehör			35%	0.00
				35%	0.00
				35%	0.00
	Elektrogeräte & Zubehör			35%	0.00
	Rechteckspannungswandler / Inverter, Eingang: 12 VDC / Ausgang: 220 V / 50 Hz / 200/400 VA. Dauerleistung: 200 VA, Spitzenleistung (<1 min.): 400 VA. Wirkungsgrad > 93%. Industriequalität. 210 x 120 x 220 mm	15.003.00	598.00	35%	388.70
	Spannungswandler, Eingang: 12 VDC, Ausgang: 220 VAC, 50 Hz. Max. Dauerleistung: 185 W, max. Kurzzeitleistung: 200 W.	15.005.00	95.00	50%	47.50
	DC-DC Konverter, Eingang: 24 VDC, Ausgang 12 VDC / 15 A, 120 x 75 x 120 mm, Industriequalität	15.006.00	342.00	50%	171.00
	DC-DC Konverter, Eingang: 24 VDC, Ausgang 12 VDC / 20 A, 140 x 70 x 150 mm, Industriequalität	15.007.00	342.00	50%	171.00







	Spannungswandler, Eingang: 12VDC, Ausgang 220 VAC, 200 W, 190 x 130 x 210 mm, Schukosteckdose. Gebraucht.	15.008.00	120.00	50%	60.00
	Spannungswandler, Eingang: 12 VDC, Ausgang: 220 VAC, 80 W, 125 x 90 x 150 mm.	15.010.00	260.00	50%	130.00
	Kombinierter Spannungs- und Durchgangsprüfer, 6-600 V AC/DC.	15.012.00	75.00	50%	37.50
	NiCd Ladegerät, für 1-4 Mono D, Baby C, Mignon AA, Micro AAA sowie 9 V E- Block. Mit autom. Zeitumschaltung auf Erhaltungsladung.	15.013.00	98.00	60%	39.20
	NiCd Universalladegerät, Philips	15.014.00	39.00	60%	15.60
	Industrielüfter mit Flansch, Ø 60 mm, passt in Truma – Lüftungsschlauch, daher ideal für Luftumwälzung. Auch sehr geeignet zur Kühlschrankbelüftung. Top Qualität, hohe Lebensdauer ca. 8000 h, 0,53 m3/min., geringer Stromverbrauch 35 mA, 12 V, von Rohranschluss Richtung Flansch blasend.	15.015.00	55.00	50%	27.50







	-dito- Industrielüfter mit Flansch, Ø 60 mm, Länge 60 mm, passt in Truma – Lüftungsschlauch, daher ideal für Luftumwälzung. Schnellläufer. Höhere Geräuschentwicklung, Top Qualität, 12 V, von Flansch Richtung Rohranschluss blasend.	15.015.03	105.00	50%	52.50
	Industrielüfter, 60 x 60 mm, Top Qualität, 12 V.	15.016.00	45.00	50%	22.50
	Industrielüfter, Marke Papst, Variofan 4312 MV, 120 x 120 x 32 mm, elektronisch kommutiert (kollektorlos). 3,4 W, 12 V, Lebensdauer bei 40 °C 70000 h, Lebensdauer bei max. Temp. 40000 h, -20 °C bis 65 °C, 2300 U/min, 140 m3/h, 39 dB(A), mittels eines NTC-Widerstandes kann die Drehzahl stufenlos geregelt werden.	15.017.00	85.00	50%	42.50
	Filterkaffeemaschine, 24 V, 500 W, 225 x 290 x 160 mm.	15.020.00	285.00	90%	28.50
	Schaltuhr 6-24V AC/DC, Umschaltkontakt max. 16A bei 250V/AC. Gangreserve 72 h, Betriebstemp. -10°C- +50°C.	15.021.00	148.80	50%	74.40
	Elektronische Wochenschaltuhr 12V/DC, mit 1 Umschaltkontakt und 1 Schliesserkontakt max. 16A bei 250V/AC.	15.021.01	244.00	50%	122.00







	-dito- Elektronische Wochenschaltuhr 12V/DC, mit 2 Umschaltkontakten max. 16A bei 250V/AC.	15.021.02	244.00	50%	122.00
	Grässlin digi 56-72/1 Elektronische Zeitschaltuhr 12 V, mit 1 Umschaltkontakt max. 10A bei 250V/AC. 56 frei programmierbare Schaltbefehle mit 392 Schaltmöglichkeiten bei Blockbildung. Sommerzeit-/Winterzeitumschaltung. Netzausfallsicherheit.	15.021.03	120.00	50%	60.00
	Electromatic S-System. Interval Timer 12V/DC, mit 1 Umschaltkontakt max. 10A bei 250V/AC. 3 – 60 min. einstellbar. In Standardrelaissockel steckbar.	15.021.04	159.00	50%	79.50
	Zeitschaltuhr 12 V, mit 1 Umschaltkontakt max. 5 A bei 250V/AC.	15.021.05	148.80	50%	74.40
	Miranda Modell K-60, Ampèremeter, max. 15 A, Klasse 2,5, mit Spiegel und Beleuchtung 15 V, 60 mm x 45 mm x 42 mm.	15.023.01	29.00	50%	14.50
-dito-	Miranda Modell K-60, Ampèremeter, max. 10 A, Klasse 2,5, mit Spiegel und Beleuchtung 15 V, 60 mm x 45 mm x 42 mm.	15.023.02	29.00	50%	14.50
-dito-	Miranda Modell K-60, Ampèremeter, max. 10 A, Klasse 2,0, mit Spiegel und Beleuchtung 15 V, 60 mm x 45 mm x 42 mm.	15.023.03	29.00	50%	14.50
-dito- wie Miranda Ampèremeter	Miranda Modell K-60, Voltmeter, max. 15 V, Klasse 2,5, mit Spiegel und Beleuchtung 15 V, 60 mm x 45 mm x 42 mm.	15.023.05	29.00	50%	14.50

	Votronic LCD-Ampèremeter R1214, mit Messadapter 25A. 80 mm x 88 mm x 20 mm.	15.024.00	120.00	50%	60.00
	Votronic Voltmeter R1213. Für Fahrer- und Zusatzbatterie 80 mm x 88 mm x 20 mm.	15.024.01	120.00	50%	60.00
	Magnetronic Voltmeter DCV2000, 125 mm x 45 mm x 100 mm.	15.025.00	235.00	35%	152.75
	Magnetronic Ampèremeter DCA2000, 125 mm x 45 mm x 100 mm.	15.025.01	235.00	35%	152.75
	Hella Batterietrennrelais, 12 V, 65 A. Mit Steckanschlüssen.	15.027.00	25.00	50%	12.50
	Wehrle Batterietrennrelais, 12 V, 70 A. Mit Steckanschlüssen.	15.027.01	18.00	50%	9.00

	Battery Buddy, 12 V, automatischer Entladeschutz. Für Dieselfahrzeuge. Verhindert ein Entladen der Fahrzeugbatterie und stellt sicher, dass der Batterie noch genügend Kapazität verbleibt um den Motor zu starten.	15.029.00	220.00	50%	110.00
	Battery Buddy, 12 V, automatischer Entladeschutz. Für Boote. Verhindert ein Entladen der Fahrzeugbatterie und stellt sicher, dass der Batterie noch genügend Kapazität verbleibt um den Motor zu starten.	15.029.01	198.00	50%	99.00
					0.00
					0.00
	Elektrokleinmaterial				0.00
	Reisesteckeradapter, CH-Stecky, mit Schutzkontaktsteckdose, inkl. 5 Länderadapter (USA, AUS, GB, I, D/F/PL)	16.001.00	25.00	35%	16.25
	Schalter 250 V, 10 A	16.002.00	15.00	35%	9.75
	Doppelsteckdose 12/48 V, 10 A, verpolungssicher	16.003.00	12.50	35%	8.13
	Stecker 12/48 V, 10 A, verpolungssicher	16.003.01	5.50	35%	3.58







	Votronic Sicherungspanel R1414, mit 4 Sicherungsautomaten (6/8/10/12 A), 47 mm x 85 mm x 45 mm.	16.004.00	78.00	50%	39.00
	Votronic Hauptschalterpanel , mit 1 Schaltern, 47 mm x 85 mm x 45 mm.	16.004.02	55.00	50%	27.50
	Drehwiderstand. 50 Ω.	16.005.01	30.00	50%	15.00
	Sicherungskasten 12 V, für 6 Sicherungen, mit Klarsichtdeckel. Mit 8 A Sicherungen bestückt.	16.006.00	15.90	50%	7.95
	Sicherungskasten 12 V, für 8 Sicherungen, mit schwarzem, verschraubbarem Deckel, ohne Sicherungen.	16.006.01	22.00	35%	14.30
	Sicherungskasten 12 V, für 4 Stecksicherungen. Ohne Sicherungen.	16.006.02	14.00	35%	9.10







	<p>Verbindungskasten, 12 V, 6-fach Lüsterklemmen, mit schwarzem, verschraubbarem Deckel, mit Dichtung, Kabeldurchführung durch schwarze Gummidichtung.</p>	16.006.03	20.00	35%	13.00
	<p>Sicherungskasten 12 V, für 5 Stecksicherungen. Ohne Sicherungen. Mit seitlichen Ein-/Abgängen.</p>	16.006.04	21.00	35%	13.65
	<p>Sicherungskasten 12 V, für 5 Stecksicherungen. Ohne Sicherungen. Mit Ein- /Abgängen unten.</p>	16.006.05	22.00	35%	14.30
	<p>Sicherungskasten 12 V, für 6 Stecksicherungen. Ohne Sicherungen. Mit seitlichen Ein-/Abgängen.</p>	16.006.06	23.00	35%	14.95
	<p>Sicherungskasten 12 V, für 2 Sicherungen, mit Klarsichtdeckel. Mit 8 A Sicherungen bestückt.</p>	16.006.07	7.90	35%	5.14
	<p>Sicherungskasten 12 V, für 1 Stecksicherung, mit Klarsichtdeckel, zum seitlichen Anschrauben. Ohne Sicherung.</p>	16.006.08	5.50	35%	3.58







	<p>Bosch Sicherungskasten für 2 Plattensicherungen. Mit 2 80 A Sicherungen bestückt.</p>	16.006.09	44.50	35%	28.93
	<p>Massenband, für die Verbindung von Batterie zur Karosserie. 35 cm lang.</p>	16.007.00	15.00	35%	9.75
	<p>Zugschalter, mit Steckanschlüssen. Benötigter Lochdurchmesser 8 mm.</p>	16.008.00	8.50	35%	5.53
	<p>Kippschalter, Ein/Aus oder Umschalter, mit versilberten Steckanschlüssen. 6 A bei 250 VAC.</p>	16.009.00	4.50	35%	2.93
	<p>Bezeichnungsschild für obigen Kippschalter, Ein/Aus.</p>	16.009.01	0.60	35%	0.39
	<p>Aufsteckkappe für obigen Kippschalter, schwarz.</p>	16.009.02	0.50	35%	0.33

	Aufsteckkappe für obigen Kippschalter, grün.	16.009.03	0.50	35%	0.33
	Aufsteckkappe für obigen Kippschalter, orange.	16.009.04	0.50	35%	0.33
	Wippschalter, Ein/Aus oder Umschalter, mit versilberten Steckanschlüssen. 6 A bei 250 VAC.	16.010.00	4.50	35%	2.93
	Wippschalter, Ein/Aus, mit versilberten Steckanschlüssen. 6 A bei 250 VAC.	16.010.01	4.50	35%	2.93
	Wippschalter, Schaltstellung Mitte = Aus., Schaltstellung Oben = 1. Kreis Ein, Schaltstellung Unten = 2. Kreis Ein, 2 parallele Schaltkreise, mit versilberten Steckanschlüssen. 6 A bei 250 VAC.	16.010.02	8.00	35%	5.20
	Wippschalter, wie oben jedoch mit Kennzeichnung I resp. II, Schaltstellung Mitte = Aus., Schaltstellung Oben = 1. Kreis Ein, Schaltstellung Unten = 2. Kreis Ein, 1 Schaltkreis, mit versilberten Steckanschlüssen. 6 A bei 250 VAC.	16.010.04	6.00	35%	3.90







	Druckschalter, Ein/Aus mit 2 parallelen Schaltkontakten, mit Steckanschlüssen. 16 A bei 250 VAC.	16.011.00	8.00	35%	5.20
	Druckschalter, Ein/Aus mit 2 parallelen Schaltkontakten, mit Steckanschlüssen. 16 A bei 250 VAC. Wenn sowohl der Nullleiter als auch der Leiter geschaltet wird, leuchtet der eingeschaltete Schalter grün.	16.011.01	9.50	35%	6.18
	Federdrucktaster, Oeffner, gummiert.	16.011.02	14.80	35%	9.62
	Sicherungsautomat, für 12 V und 230 V verwendbar. Snap-in Montage, schwarz, 2,5 A.	16.012.00	13.00	35%	8.45
-dito-	Sicherungsautomat, für 12 V und 230 V verwendbar. Snap-in Montage, schwarz, 4 A.	16.012.01	13.00	35%	8.45
-dito-	Sicherungsautomat, für 12 V und 230 V verwendbar. Snap-in Montage, schwarz, 7 A.	16.012.02	13.00	35%	8.45
-dito-	Sicherungsautomat, für 12 V und 230 V verwendbar. Snap-in Montage, schwarz, 10 A.	16.012.03	13.00	35%	8.45
-dito-	Sicherungsautomat, für 12 V und 230 V verwendbar. Snap-in Montage, schwarz, 12 A.	16.012.04	13.00	35%	8.45
-dito-	Sicherungsautomat, für 12 V und 230 V verwendbar. Snap-in Montage, schwarz, 16 A.	16.012.05	13.00	35%	8.45
	Sicherungsautomat, für 12 V und 230 V verwendbar. Snap-in Montage, grau, 2 A.	16.012.06	13.00	35%	8.45
-dito- 	Sicherungsautomat, für 12 V und 230 V verwendbar. Snap-in Montage, grau, 4 A.	16.012.07	13.00	35%	8.45
-dito-	Sicherungsautomat, für 12 V und 230 V verwendbar. Snap-in Montage, grau, 15 A.	16.012.08	13.00	35%	8.45

	Kabelclip, selbstklebend, 5-10 mm, 5 Stk.	16.013.00	4.80	35%	3.12
	Kabelclip, selbstklebend, 3-6 mm, 6 Stk.	16.013.01	3.90	35%	2.54
	Universalstecker, 12 – 24 V, für 12 V Normdose und Zigarettenanzünder, integrierte 8 A Sicherung, mit Schraubkontakten.	16.014.00	6.50	35%	4.23
	Normstecker, 12 – 24 V, für 12 V Normdose, mit Schraubkontakten.	16.014.01	5.00	35%	3.25
	Stecker, 12 – 24 V, für 12 V Zigarettenanzünderdose, mit Klemmkontakten.	16.014.02	5.00	35%	3.25
	Stecker, 12 – 24 V, für 12 V Zigarettenanzünderdose, div. Modelle.	16.014.03	5.00	35%	3.25

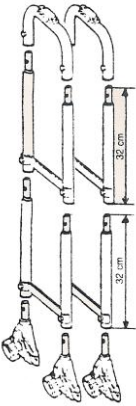
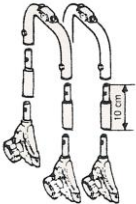



	Universalstecker, 12 – 24 V, für 12 V Normdose und Zigarettenanzünder, mit Schraubkontakten.	16.014.04	6.00	35%	3.90
	Universalwinkelstecker mit LED, 12 – 24 V, für 12 V Normdose und Zigarettenanzünder, integrierte 7,5 A Flachsicherung, mit Schraubkontakten.	16.014.05	14.20	35%	9.23
	Spiralkabel 2 m, Universalstecker, 12 – 24 V, für 12 V Normdose und Zigarettenanzünder, integrierte 8 A Sicherung, mit Schraubkontakten.	16.014.06	19.80	35%	12.87
	Universalstecker, 12 – 24 V, für 12 V Normdose und Zigarettenanzünder, wie 16.014.00 jedoch ohne integrierte Sicherung, mit Schraubkontakten.	16.014.07	6.00	35%	3.90
	Aufbau-Normdose, 12 V, mit Schraubkontakten.	16.015.00	10.40	35%	6.76
	Hella Aufbau-Normdose, 12V, mit Schraubkontakten, sehr solide Ausführung.	16.015.01	10.00	35%	6.50

	Aufbau-Normdose, 12 V, mit Schraubkontakten, sehr solide Ausführung aus Aludruckguss.	16.015.02	15.50	35%	10.08
	Normkupplung, 12 V, mit Schraubkontakten.	16.015.04	8.00	35%	5.20
	Einbau-Normdose, 12 V, mit Flachsteckeranschluss.	16.015.05	8.00	35%	5.20
	Einbau-Normdose, 12 V, mit Schraubanschlüssen.	16.015.06	8.00	35%	5.20
	Adapter für Zigarettanzünder, Ausgang Normdose, 12 V. Wird in Zigarettanzünder gesteckt.	16.015.07	4.50	35%	2.93
	Adapter für Zigarettanzünder, Ausgang Normdose, 12 V. Wird in Zigarettanzünder gesteckt.	16.015.08	16.80	35%	10.92
				35%	0.00
	Leuchten & Zubehör			35%	0.00
	Ausverkauft!				0.00
					0.00






	Fahrradträger, Lastträger, Dachboxen & Zubehör				0.00
- dito -	FIAMMA Fahrradträger „Carry-Bike 200“, 2 Fahrräder für Renault Espace	18.001.00	405.00	50%	202.50
- dito -	FIAMMA Fahrradträger „Carry-Bike 200“, 2 Fahrräder für Toyota Previa	18.001.01	405.00	50%	202.50
- dito -	FIAMMA Fahrradträger „Carry-Bike 200“, 2 Fahrräder für Crysler Voyager	18.001.03	405.00	50%	202.50
	FIAMMA Fahrradträger „Carry-Bike 200“, 2 Fahrräder für VW T4. Ausverkauft!	18.001.04	417.00	35%	271.05
- dito -	FIAMMA Fahrradträger „Carry-Bike 200“, 70 kg, 2 Fahrräder, Universalträger	18.001.05	320.00	50%	160.00
- dito -	FIAMMA Fahrradträger „Carry-Bike 300“, 70 kg, 3 Fahrräder, Universalträger	18.001.06	320.00	50%	160.00
	FIAMMA Fahrradhalterung „Rail Quick“, für 1 zusätzliches Fahrrad.	18.001.07	71.00	50%	35.50
	FIAMMA Halter zu Fahrradhalterung.	18.001.09	30.00	50%	15.00

	FIAMMA „Fixing Bars“ Querträger für Dachträger.	18.002.00	203.00	50%	101.50
- ohne Abbildung -	Trem Skiträger für Camper oder Wohnwagen. Universal.	18.003.00		50%	0.00
	Paulchen, Heckträgeranbauteil Verbreiterung links und rechts, 1Paar	18.004.00	85.00	70%	25.50
	Paulchen, Heckträgeranbauteil Verbreiterung links und rechts, unten mit Bügel, 1Paar	18.004.01	90.00	70%	27.00
	Paulchen, Heckträgerschutzhülle	18.004.02	80.00	70%	24.00
	Atera Lastenträgersystem, Skiträger HDT-Skisafe 3, für 3 Paar Ski, abschliessbar, 1 Satz = 2 Stück, Nr. 089533	18.005.00	168.00	70%	50.40
- ohne Abbildung -	Atera Lastenträgersystem, Plattensatz für VW-Joker, Nr. 089307	18.005.02	15.00	70%	4.50
	Atera Lastenträgersystem, Schraubwinkel, verzinkt mit Plastikschutz, verstellbar durch Griffschrauben, 1 Satz = 4 Stück, Nr. 089025	18.005.03	95.00	70%	28.50







	<p>Atera Lastenträgersystem, Hochwinkel, verzinkt, lichte Höhe 18 cm, einfache Montage durch Griffschraube, 1 Satz = 4 Stück, Nr. 089029</p>	<p>18.005.04</p>	<p>59.00</p>	<p>70%</p>	<p>17.70</p>
	<p>Atera Lastenträgersystem, grosse Seitenstütze, verzinkt, lichte Höhe 20 cm, 2 mm Plastiküberzug, 1 Satz = 4 Stück, Nr. 089071</p>	<p>18.005.06</p>	<p>45.00</p>	<p>70%</p>	<p>13.50</p>
	<p>Atera Lastenträgersystem, Dachstützen, 1 Satz = 2 Stück, Nr. 089099</p>	<p>18.005.07</p>	<p>45.00</p>	<p>70%</p>	<p>13.50</p>
<p>⑬ a</p> 	<p>Atera Lastenträgersystem, Greifer, einfacher Kis- bzw. Mast- oder Paddelhalter, 1 Satz = 8 Stück, Nr. 089023</p>	<p>18.005.08</p>	<p>48.00</p>	<p>70%</p>	<p>14.40</p>
 <p>Steck-Verlängerung 32</p>	<p>Atera Lastenträgersystem, Steckverlängerung 32 cm, 1 Satz = 4 Stück, Nr. 089093</p>	<p>18.005.09</p>	<p>58.00</p>	<p>70%</p>	<p>17.40</p>







 <p>Steck-Verlängerung 64</p>	<p>Atera Lastenträgersystem, Steckverlängerung 64 cm, 1 Satz = 4 Stück, Nr. 089095</p>	<p>18.005.10</p>	<p>99.00</p>	<p>70%</p>	<p>29.70</p>
 <p>Steck-Verlängerung 10</p>	<p>Atera Lastenträgersystem, Steckverlängerung 10 cm, 1 Satz = 4 Stück, Nr. 089091</p>	<p>18.005.11</p>	<p>42.00</p>	<p>70%</p>	<p>12.60</p>
<p>-keine Abbildung-</p>	<p>Atera Lastenträgersystem, Skiträger HDT-Skisafe 2, für 2 Paar Ski, abschliessbar, 1 Satz = 2 Stück, Nr. 089531</p>	<p>18.005.12</p>	<p>151.00</p>	<p>70%</p>	<p>45.30</p>
	<p>Atera Lastenträgersystem, Kajakset, für 1 Kajak, aus geformtem, doppeltem Rundstahl, 2mm Plastiküberzug, kpl. Satz mit 2 Stk. Gurtbändern und 2 Stk. Paddelhaltern, 1 Satz = 2 Stück, Nr. 089069</p>	<p>18.005.12</p>	<p>95.00</p>	<p>70%</p>	<p>28.50</p>
	<p>Atera Lastenträgersystem, Surfaufhängung, Stützfuss-Mindesthöhe 29 cm erforderlich, seitlicher Surfräger, verzinkt, geformter Bandstahl, 2 mm Plastiküberzug, kpl. Satz inkl. 2 Stk. Gurtbänder und 2 Stk. Masthalter, 1 Satz = 2 Stück, Nr. 089043</p>	<p>18.005.14</p>	<p>190.00</p>	<p>70%</p>	<p>57.00</p>
	<p>Atera Lastenträgersystem, Surfrägerkit, Surfauflage aus geformtem Bandstahl, 2 mm Plastiküberzug, kpl. Satz inkl. 2 Stk. Gurtbändern und 2 Stk. Masthaltern, 1 Satz = 2 Stück, Nr. 089048</p>	<p>18.005.15</p>	<p>95.00</p>	<p>70%</p>	<p>28.50</p>


	Atera Lastenträgersystem, Surfset, Surfauflage aus geformtem, doppeltem Rundstahl, 2 mm Plastiküberzug, kpl. Satz inkl. 2 Stk. Gurtbändern und 2 Stk. Masthaltern, 1 Satz = 4 Stück, Nr. 089068	18.005.16	85.00	70%	25.50
					0.00
					0.00
	Solar				0.00
	Monokristalline Solarpanel, Arco Solar, Modell M-86, 9,7 W, 16,3 V, ca. 3 Ah/Tag, 330 x 360 x 35 mm, in stabilen Alurahmen gepackt.	19.001.00	225.00	50%	112.50
	Dünnschicht Solarpanel, Uni-Solar, G4000, 22 W, 15,6 V, 1,4 A, 1200 x 345 x 40 mm	19.002.00	375.00	50%	187.50
	Dünnschicht Solarpanels, Bastelbausatz, bestehend aus 5 verschiedenen kleinen Dünnschichtzellen.	19.002.02	30.00	50%	15.00
	Solarregler LR 4-12, Siemens, Shuntregler, Wartungsfrei, mit pulsweiten modulierter Akku-Ladung und Tiefentladeschutz, Betriebsspannung 12 V, eingest. Ladeschlussspannung 14,1 V, max. Solarmodulstrom 3,5 A, max. Laststrom 7 A, Eigenstromverbrauch 3 mA, 87 x 98 x 35 mm	19.003.00	142.00	50%	71.00
	LCB-3-T, Linear Current Booster, max. 3 A, Spannung einstellbar, zum Betreiben von direkt angeschlossenen Verbrauchern am Solarpanel.	19.005.00	167.00	50%	83.50
					0.00
					0.00

	Markisen, Sonnenvordächer & Zeltzubehör				0.00
	Sonnenvordach für Campingbusse oder Wohnwagen aus Baumwolle, mit 3 Aufstellstangen und Querstangen aus Stahl, Erdnägeln und Spannschnüren, Farbe beige, Volang: beige/braun/dunkelorange. Befestigung mit Einzugskeder. 360 x 180 cm	20.001.00	209.00	50%	104.50
- dito -	Sonnenvordach für Campingbusse oder Wohnwagen aus Baumwolle, ohne Aufstellstangen und Querstangen, Erdnägeln und Spannschnüren, Farbe beige, Volang: beige/braun/dunkelorange. Befestigung mit Einzugskeder. 360 x 180 cm.	20.001.01	100.00	50%	50.00
	Fiamma Brill, Markisenreiniger, ca. 1000 ml.	20.003.00	25.00	50%	12.50
					0.00
					0.00
	Diverses Zubehör				0.00
	Kartouchenpistole	21.001.00	12.00	35%	7.80
	Essteller, Kunststoff Polypropylen, Durchmesser: 190 mm	21.002.00	3.00	35%	1.95
- dito -	Essteller, Kunststoff Polypropylen, Durchmesser: 225 mm	21.002.01	4.00	35%	2.60
	Unterteller, Kunststoff Polypropylen passend zu Tasse, Durchmesser: 145 mm	21.002.02	2.00	35%	1.30

	Tasse, Kunststoff Polypropylen	21.002.03	2.00	35%	1.30
	Trinkbecher, Kunststoff Polypropylen	21.002.04	1.50	35%	0.98
	Suppenteller, Kunststoff Polypropylen	21.002.05	2.50	35%	1.63
	Ornamin Geschirr 30-teilig, weiss. Bestehend aus: 6 Tassen, 6 Untertassen, 6 Dessertteller, 6 Flachteller, 6 Suppenteller.	21.002.20	150.00	35%	97.50
	Ornamin Geschirr 20-teilig, weiss. Bestehend aus: 4 Tassen, 4 Untertassen, 4 Dessertteller, 4 Flachteller, 4 Suppenteller.	21.002.21	100.00	35%	65.00
	Aufstelldachscharniere, verzinkt. 1 Paar	21.003.00	80.00	70%	24.00

	Einstiegtritt, Kunststoff braun	21.004.00	16.30	50%	8.15
	Einstiegtritt, Kunststoff grau	21.004.01	16.30	50%	8.15
	Einstiegtritt, klappbar, verzinkt, wird an Fahrzeug angeschraubt.	21.006.00	85.00	50%	42.50
	Aktivscheibenreiniger, 400 ml, von Würth	21.008.00	12.00	35%	7.80
	Lackspray hitzefest, 400 ml, von Würth	21.010.00	15.50	35%	10.08
	Hohlraumwachs, 1000 ml, schützt dauerhaft Karosseriehöhlräume, benötigt Druckbecher oder Saugpistole mit entsprechender Sonde.	21.011.00	17.50	35%	11.38

	Fiamma Star, Universalreiniger für Camper, reinigt alle waschbaren Flächen, Gläser, Spiegel, Edelstahl- und PVC-Flächen. 750 ml, von Fiamma	21.012.00	10.00	35%	6.50
	Stützblöcke, Fiamma, Set mit 4 Stück, Kunststoff, Tragkraft 700 kg pro Stück, 31 – 45 cm. Verschiedene Farben.	21.014.00	48.80	50%	24.40
	Isoliermatte für Scheiben in der Führerkabine, für Mercedes MB 100 grau, wird mittels Saugnäpfen befestigt.	21.016.02	225.00	80%	45.00
	Schlafsack für Wohnwagenbetten, lässt sich auf Wohnwagenbett der Dimension 80 x 200 cm befestigen. Baumwolle.	21.017.00	250.00	80%	50.00
	Sonnenschutzvorhang für Führerkabine, Ford Transit/Fiat Ducato, grau	21.018.00	85.00	80%	17.00
	Prym Druckknopfset, Art. 390211, mit 10 Druckknöpfen, anschraubbar, mit Stanzwerkzeug und Schrauben.	21.020.00	9.50	35%	6.18

	Spiralband-Montagesatz, zur Montage des Gardinen-Spiralbandes „Spannfix“. Kunststoff weiss.	21.021.00	3.50	35%	2.28
	Spiralband-Montagesatz, zur Montage des Gardinen-Spiralbandes „Spannfix“. Kunststoff braun.	21.021.01	3.50	35%	2.28
	Set mit Saugnäpfen, Ringen und Oesen mit Stanzwerkzeug. Je 25 Stk.	21.022.00	36.00	35%	23.40
	Moskitonetzhalter, 54 cm, 2 Stk.	21.023.00	6.60	35%	4.29
	Abfallbehälter, für kleine Abfallsäcke.	21.024.00	18.00	35%	11.70
	Klappleiter, Aluminium, sehr stabil, 1,5 m Ausverkauft!	21.025.00	99.00	35%	64.35



Anhängeleiter zum Einhängen in Dachrinne, Stahl feuerverzinkt, 1,55 m, 8 Sprossen	21.025.02	168.00	50%	84.00
--	-----------	--------	-----	-------